

A.I. Training Platform User Guide (User Account)

人工智能演說培訓平台使用指南



1. 如果您在使用平台過程中遇到任何問題，請隨時聯絡我們的WhatsApp助理



The image is a promotional graphic for Moodie.ai's WhatsApp assistant. At the top left, there are five black squares of varying sizes. To their right are the logos for 'MOODIE HUMAN COMMUNICATIONS DECODED' and 'Datality LAB'. The main title 'Moodie.ai Whatsapp 助理' is prominently displayed in the upper center. Below the title is a large QR code with a green WhatsApp logo in the center. To the right of the QR code, the text '立即掃描!' is written vertically in large white characters on a black background. At the bottom right, the website addresses 'home.moodie.ai' and 'datalitylab.com' are listed, separated by a lightning bolt icon.

MOODIE HUMAN COMMUNICATIONS DECODED

Datality LAB

Moodie.ai Whatsapp 助理



立即掃描!

home.moodie.ai

datalitylab.com



Moodie.ai

全球最先進的人工智能溝通及
演講培訓平台

1. 開啟瀏覽器, 然後輸入網址: <https://home.moodie.ai> (請使用電腦及Chrome瀏覽器以確保最佳使用體驗)
2. 點擊“登入”以進入登入頁面

1. 您可於左下方點擊“齒輪”更改系統顯示語言



登入

登錄到您的帳戶

電郵



密碼



登入

獲取一次性密碼

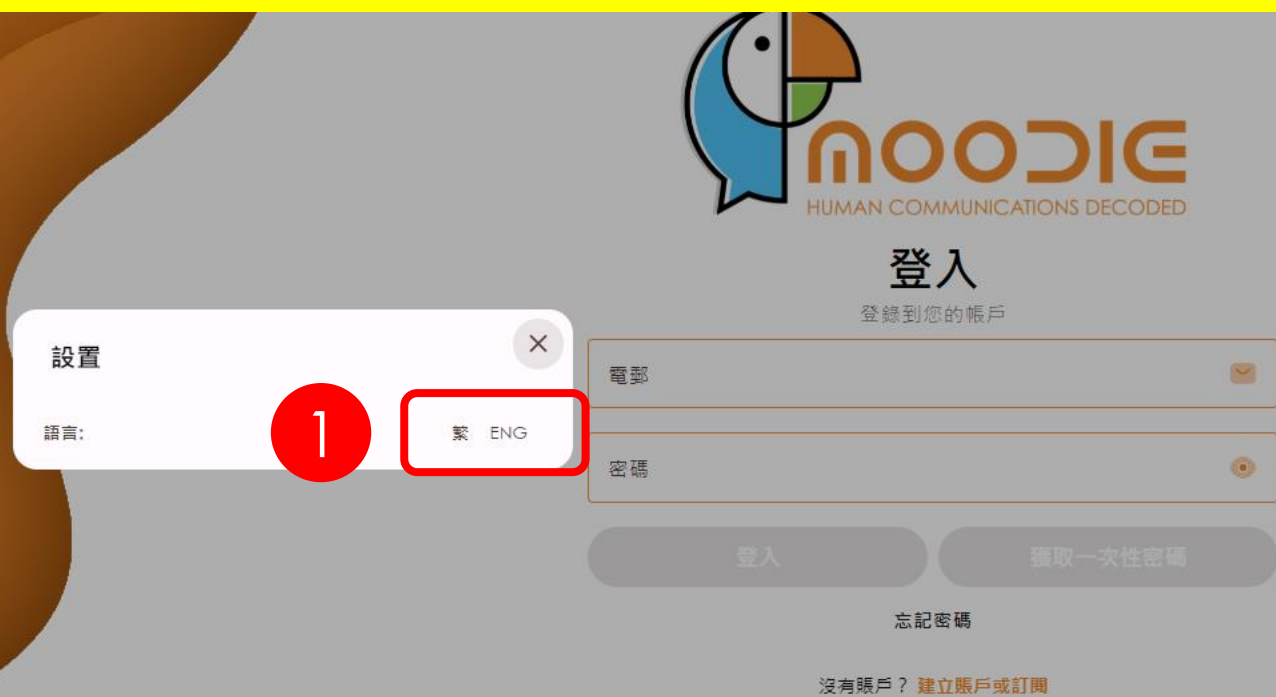
[忘記密碼](#)

沒有帳戶？ [建立帳戶](#)或[訂閱](#)

1



1. 直接點擊您所需之系統語言



The screenshot shows the NOODIE login interface. At the top right is the NOODIE logo with the tagline "HUMAN COMMUNICATIONS DECODED". Below the logo is the heading "登入" (Login) and the subtext "登錄到您的帳戶" (Log in to your account). There are two input fields: "電郵" (Email) and "密碼" (Password). Below these fields are two buttons: "登入" (Login) and "獲取一次性密碼" (Get one-time password). A link "忘記密碼" (Forgot password) is located below the buttons. At the bottom, there is a link "沒有帳戶? 建立帳戶或訂閱" (No account? Create account or subscribe). A white settings overlay is positioned in the center-left, titled "設置" (Settings) with a close button (X). It contains the text "語言:" (Language:) followed by a red circle with the number "1" and a red-bordered button labeled "繁 ENG" (Traditional Chinese).

NOODIE
HUMAN COMMUNICATIONS DECODED

登入
登錄到您的帳戶

電郵

密碼

登入 獲取一次性密碼

忘記密碼

沒有帳戶? [建立帳戶或訂閱](#)

設置

語言: 繁 ENG





登入

登錄到你的帳戶

電郵

密碼

登入

獲取一次性密碼

忘記密碼

2

建立帳戶或訂閱

1. 如已有登記帳戶用家，
輸入登記之“電郵”
輸入“您的個人密碼”
然後點擊“登入” (請跳至使用指南的第13頁)
2. 如未有登記帳戶用家，請點擊“建立帳戶或訂閱”



註冊

加入Moodie.ai來在提升演講和面試領域的專業水平。

個人資料

- 1 名字* 姓氏*
- 2 你的電郵*
- 3 機構訪問代號
- 4 密碼* 確認密碼*
- 5 下一步 重設

[回到登入](#)



1. 輸入您的名字, 包括“名字”及“姓氏”
2. 輸入“您的電郵”
3. 請根據您的機構提供的機構訪問代碼輸入此欄, 如您沒有機構訪問代碼, 請留空此欄, 然後繼續填寫其他資料
4. 設定“您的個人密碼”
5. 點擊“下一步”

(已輸入機構訪問代碼的用戶, 請跳至用戶指南的第8頁)



註冊

加入Moodie.ai來在提升演講和面試領域的專業水平。

個人資料

1

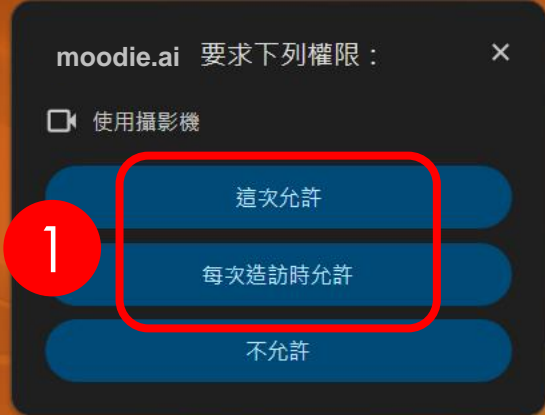
性別*	出生日期*
男性	年/月/日
你的電話號碼	國家/地區*
行業*	職業*
職位*	工作年資*
學歷*	

2

下一步	返回
-----	----

[回到登入](#)

1. 輸入或選擇您的“性別”，“出生日期”，“電話號碼”，所在“國家/地區”，“行業”，“職業”，“職位”，“工作年資”及“學歷”
2. 點擊“下一步”



註冊

加入Moodie.ai來在提升演講和面試領域的專業水平。

個人資料

註冊

返回

[回到](#) [登入](#)


1. 如瀏覽器彈出以上的提示訊息, 點擊“允許”以允許此平台使用您的鏡頭及咪高鋒



註冊

加入Moodie.ai來在提升演講和面試領域的專業水平。

個人資料



1

2

註冊

返回

[回到登入](#)

1. 請將您的裝置鏡頭面向您的容貌
2. 點擊“註冊”

請確認您的電子郵件以完成註冊程序。

1

您的申請已被確認 | Your registration is confirmed [收信箱](#)

info@dstallitylab.com [查詢](#) amazonaws.com
收件者: 我

上午10:45 (1分鐘前) ☆ ↶ ↷

文 英文 > 中文 (繁體) 翻譯郵件

關閉以下語言的翻譯功能: 英文 ×

您好!感謝您登記使用
Moodie.ai!
Thank you for
registering to
Moodie.ai!

請按下面的按鈕以完成電子郵件確認。
To complete the email confirmation, please press
the button below.

確認您的電子郵件

Confirm your Email

2

或使用此鏈接:

Or using this link:
<https://moodie.ai/auth/login?token=eyJhbGciOiJIUzI1NiIsInR5cCI6IkpXVCJ9.eyJlbWFpbCI6Im1vb2RqZWZ4YXVzZXJndWlkZUBnbWFpbC5jb20iLCJpYXQiOiJlE2Mzk2MjI3MjcsImV4cCI6MTYzOTYyMzYyN30.KdBlj1Nhu9VwvSGpJex0NUPEQIDLBow8U0nrDXbE>

您的申請正在審核中。您將會收到一封電子郵件告知您的審核結果。敬請查閱您的電子郵件箱。謝謝!
Your application is under review now. You will receive an e-mail to inform you of your approval result. Please check your e-mail box. Thanks!

Need more help?
[We're here, ready to talk](#)



1. 開啟您的電子郵箱, 查收確認電郵
(如果您在郵箱看不到任何相關電郵, 請仔細檢查您的垃圾郵箱)
2. 點擊“確認您的電子郵件”

密碼

登入

獲取一次性密碼

[忘記密碼](#)

沒有帳戶? [建立帳戶或訂閱](#)



1

帳戶啟動成功



登入

登錄到您的帳戶

電郵



密碼



登入

獲取一次性密碼

[忘記密碼](#)

沒有帳戶？ [建立帳戶](#)或[訂閱](#)

1. 當您在電郵上點擊了“確認您的電子郵件”後，頁面會自動接駁到Moodie.ai的登入界面，並顯示“帳戶啟動成功”



您的機構已批准您的申請 | Your registration is approved by your organization 收件箱 x



info@datalitylab.com 透過 amazonses.com

收件者: 我

下午3:15 (8 分鐘前)



英文 > 中文 (繁體) 翻譯郵件

關閉以下語言的翻譯功能: 英文 x

1

感謝您耐心的等待!
Thank you very much
for your patience!

您的申請已被核准! 您現在可以開始使用 [Moodie.ai](#)。
再次感謝您登記使用Moodie.ai!
Your application has been approved! You can start
using [Moodie.ai](#) now. Thanks again for registering to
Moodie.ai!

2

(只適用於有填寫Access Code的用家)

1. 當您的申請已批准, 您會收到以上的電郵
2. 點擊“Moodie.ai”, 頁面會自動接駁到Moodie.ai的登入界面

You received this email because you have register to our website. If you did not, [please contact us](#).



登入

登錄到您的帳戶

- 1
- 2
- 3

1. Email input field (containing '郵') with an envelope icon.

2. Password input field (containing '密碼') with an eye icon.

3. Login button (containing '登入').

Next to the login button is a button labeled '獲取一次性密碼' (Get one-time password).

[忘記密碼](#)

沒有帳戶？ [建立帳戶](#)或[訂閱](#)

1. 輸入登記之“電郵”
2. 輸入“您的個人密碼”
3. 然後點擊“登入”





登陸您的帳號
請以面容識別認證您的帳戶



登入

1. 如瀏覽器彈出以上的提示訊息, 點擊“允許”以允許此平台使用您的鏡頭及咪高鋒

1. 請將您的裝置鏡頭面向您的容貌
2. 點擊“登入”



登陸您的帳號
請以面容識別認證您的賬戶



早安
Makiyo



Moodie's 更新

雙語版本現已推出

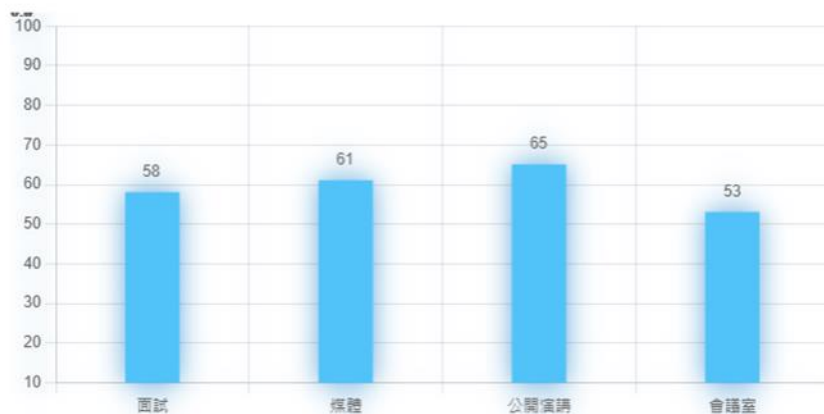
1. 如需登出, 請點擊登出鍵
2. 您可於左下方點擊“齒輪”更改系統顯示語言

創建項目

我的進度

研習學院

一般統計



90 總共練習 23 次
最佳成績 90

● 平均分

59
分數

觀眾觀感



個人最佳



面試



媒體



2

1





【正式開始演練】

早安
Makiyo



ie's 更新

雙語版本現已推出

Roland Leung

2021-03-14 15:56

Moodie.ai現已提供英文版及繁體中文版。更多語言即將推出。

總覽

項目總覽 **1**

個人檔案

參考文庫

研習學院

人工智能訪談

創建項目

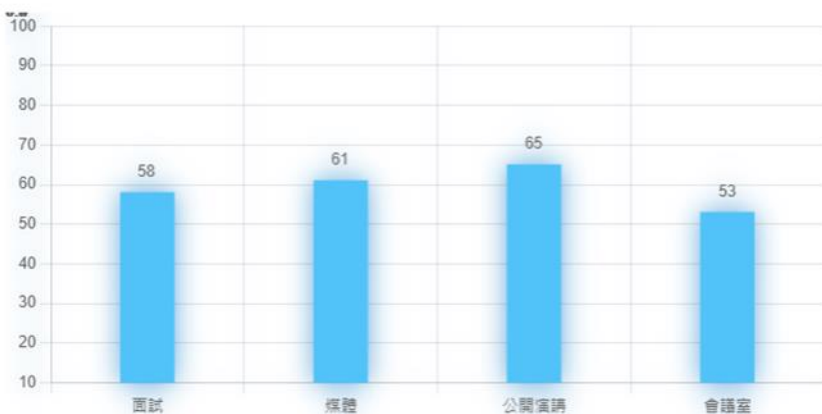
我的進度

研習學院


一般統計

90 總共練習 23 次
最佳成績 90

● 平均分



個人最佳



1. 點擊“項目總覽”





搜索

提交

【創建新項目】

創建項目

1



demo

語言: English



1234

語言: Cantonese



test

語言: Cantonese



Hi

hi

語言: Cantonese



1234

語言: English



123

語言: English



test

語言: English




demo

語言: Cantonese

1. 點擊“創建項目”

10

1-10 (共有49列)





創建項目

項目名稱 **1** 模式* **2**

觀眾數目* **3** 年齡層* **4**

一個 一個 語言* **5**

內容 **6**

上傳圖片 **7**

8 提交 重設

1. 輸入項目名稱
2. 選擇預設或雅思模式
3. 選擇一個或多個虛擬觀眾
4. 選擇虛擬觀眾的年齡層
5. 選擇演練的語言 (如選擇雅思模式則語言預設為英文)
6. 輸入演練的內容或描述
7. 上載演練的圖片
8. 完成後點擊“提交”

項目名稱
1234

模式
Online


語言
Cantonese

觀眾
1

年齡層
Young

種族
Foreign

確認您的設置



返回

繼續

2

1. 確認您的虛擬觀眾
2. 點擊“繼續”

項目名稱
1234

模式
Online


語言
Cantonese

观众
1

年齡層
Young

種族
Foreign

確認您的設置



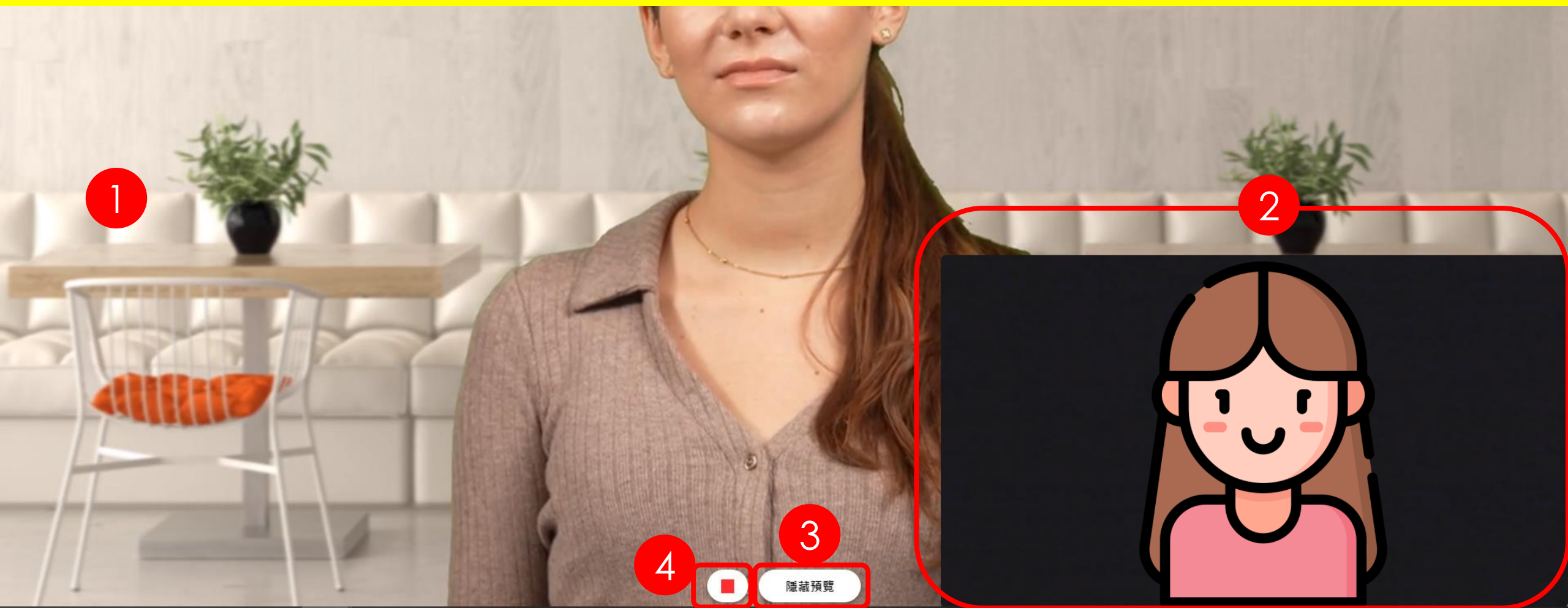
返回



2


1. 確認您拍攝位置
2. 點擊“錄影”按鈕以開始錄影

1. 開始演說錄影
2. 您可以透過右下角的位置看到自己即時的表現
3. 如果您想隱藏右下角的即時表現，請點擊“隱藏預覽”
4. 演說完畢後，點擊“終止錄影” 按鈕以結束錄影
5. 請確保影片內容有足夠長度予以分析 (最少30秒或以上)
6. 如使用雅思模式練習，錄製的影片最多為2分鐘



項目名稱	模式	語言	观众	年齡層	種族
1234	Online	Cantonese	1	Young	Foreign

1. 完成錄影演練後, 點擊“播放” 按鈕以重播拍攝影片
2. 如想重新錄製, 點擊“重試”
3. 請確保重播影片時畫面及聲音清晰
4. 點擊“提交”以提交拍攝影片



2

重試

提交

3

項目名稱	模式	語言	觀眾	年齡層	種族
Practice	Default	English	1	Mature	Local

1



正在上傳您的影片...

在上傳成功之前，請不要離開此頁面。

您可以點擊「保存」以儲存您的影片到您的裝置。

保存

總覽

項目總覽

個人檔案

參考文庫

研習學院

1. 請耐心等待您的演練影片上載至系統

項目名稱	模式	語言	觀眾	年齡層	種族
Practice	Default	English	1	Mature	Local



1. 如顯示“上載成功”代表已經完成上載至系統作出數據分析

2. 您可以點擊「保存」以儲存您的影片到您的裝置

假如您的演練影片時間較長, 系統上載及分析之時間相對較長, 敬請耐心等待



搜索

提交

【使用已建立的項目進行演練】

1



demo

語言: English



1234

語言: Cantonese



test

語言: Cantonese



Hi

hi

語言: Cantonese



1234

語言: English



123

語言: English



test

語言: English



demo

語言: Cantonese

1. 點擊您所需之演練項目

10

1-10 (共有49列)





上傳影片

新練習

2

1

返回

1. 點擊“新練習”
2. 如果您想提交預先錄製的影片，請參閱本使用指南的第 34 頁

項目名稱
1234

模式
Online


語言
Cantonese

觀眾
1

年齡層
Young

種族
Foreign

確認您的設置



返回

繼續

2

1. 確認您的虛擬觀眾
2. 點擊“繼續”

項目名稱
1234

模式
Online


語言
Cantonese

觀眾
1

年齡層
Young

種族
Foreign

確認您的設置



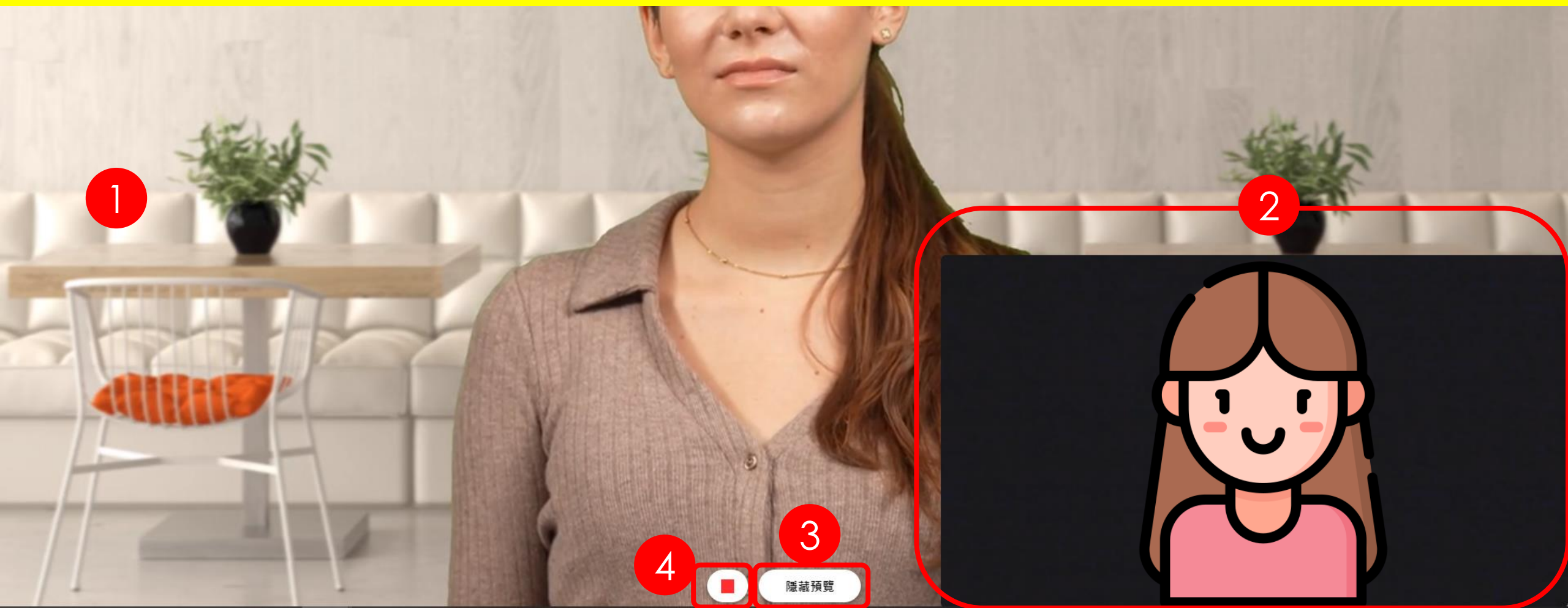
返回



2


1. 確認您拍攝位置
2. 點擊“錄影”按鈕以開始錄影

1. 開始演說錄影
2. 您可以透過右下角的位置看到自己即時的表現
3. 如果您想隱藏右下角的即時表現，請點擊“隱藏預覽”
4. 演說完畢後，點擊“終止錄影” 按鈕以結束錄影
5. 請確保影片內容有足夠長度予以分析(最少30秒或以上)
6. 如使用雅思模式練習，錄製的影片最多為2分鐘



項目名稱	模式	語言	观众	年齡層	種族
1234	Online	Cantonese	1	Young	Foreign

1. 完成錄影演練後, 點擊“播放” 按鈕以重播拍攝影片
2. 如想重新錄製, 點擊“重試”
3. 請確保重播影片時畫面及聲音清晰
4. 點擊“提交”以提交拍攝影片



2

重試

提交

3

項目名稱	模式	語言	觀眾	年齡層	種族
Practice	Default	English	1	Mature	Local

1



正在上傳您的影片...

在上傳成功之前，請不要離開此頁面。

您可以點擊「保存」以儲存您的影片到您的裝置。

保存

總覽

項目總覽

個人檔案

參考文庫

研習學院

1. 請耐心等待您的演練影片上載至系統

項目名稱	模式	語言	觀眾	年齡層	種族
Practice	Default	English	1	Mature	Local



1. 如顯示“上傳成功”代表已經完成上傳至系統作出數據分析

2. 您可以點擊「保存」以儲存您的影片到您的裝置

假如您的演練影片時間較長, 系統上傳及分析之時間相對較長, 敬請耐心等待



上傳影片

新練習

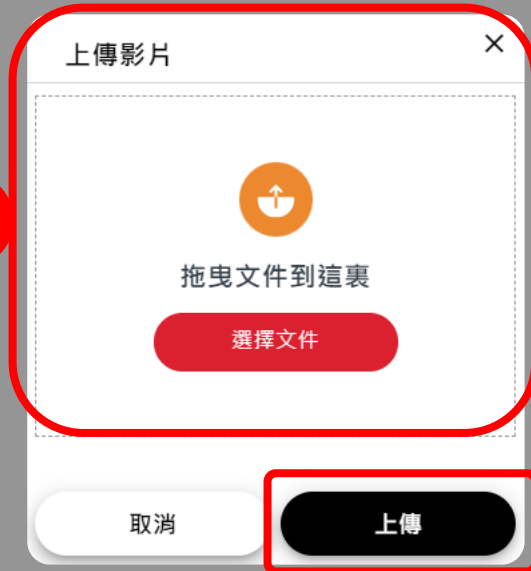
1

返回

1. 如果您想提交預先錄製的視頻，請點擊“上傳影片”

返回

1



2

1. 將影片（必須為 mp4 格式）拖放到此處或從您的電腦中選擇您的影片
2. 點擊“上傳”
3. 上傳時請確保網絡穩定



上傳影片

新練習

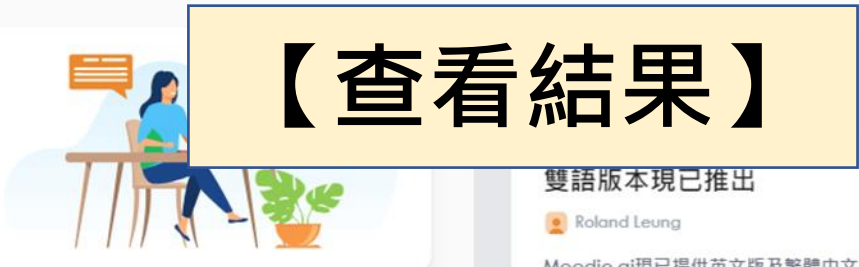
日期 05/04/2024	時間 10:48:39	分數 等候結果中
日期 25/03/2024	時間 10:26:02	分數 等候結果中
日期 21/03/2024	時間 15:34:29	分數 等候結果中
日期 21/03/2024	時間 9:53:08	分數 等候結果中

返回

1. 您可以在此處查看您上傳的影片

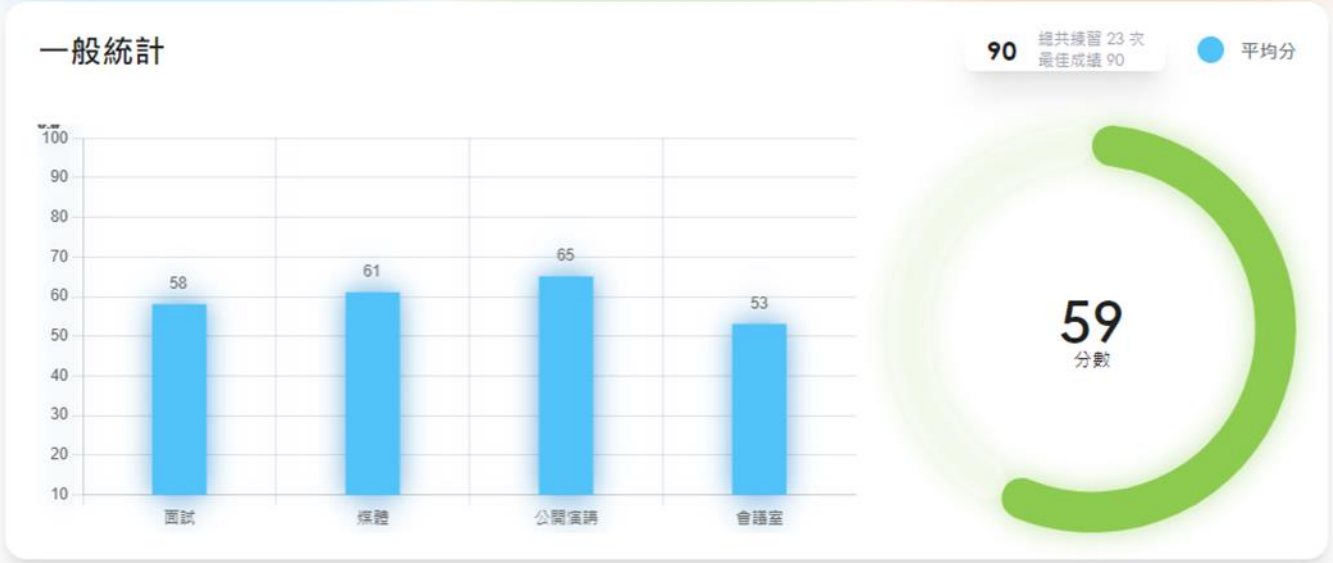


早安
Makiyo



- 總覽
- 項目總覽 1**
- 個人檔案
- 參考文庫
- 研習學院
- 人工智能訪談

- 創建項目
- 我的進度
- 研習學院



個人最佳



1. 點擊“項目總覽”

總覽

項目總覽

個人檔案

參考文庫

研習學院

AI 人工智能訪談



搜索

提交

創建項目

1



demo

語言: English



1234

語言: Cantonese



test

語言: Cantonese



Hi

hi

語言: Cantonese



1234

語言: English



123

語言: English



test

語言: English



demo

語言: Cantonese

1. 於以上位置點擊您剛剛完成之演練項目以檢視結果

10

1-10 (共有49列)

< >

上傳影片

新練習

總覽

項目總覽

個人檔案

參考文庫

研習學院

AI 人工智能訪談



分數

37
分數

項目名稱
fest
觀眾數目
1

模式
線上
年齡層
成熟

語言
廣東話
種族
海外

表現

👁️ 眼神接觸

0%

😊 正面表情

78.6

😞 消极情緒

21.4

🧑 身體展示面積

0%

🧑 正面姿勢

0%

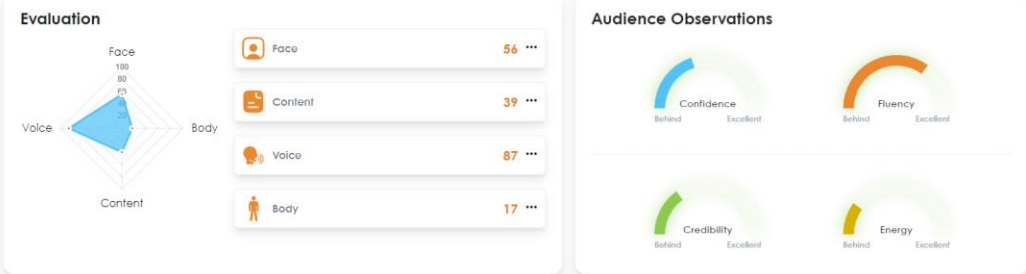
🧑 負面姿勢

10.2%

評估

觀眾觀感

1. 您可於此頁面查看您的演練評分



Transcript

The transcript is not available

Comments

Good try but you have room to improve. To perform even better, follow our recommendations to improve your facial expressions, content expressions, body expressions.

Recommendation

Body
Make eye contact with your audience, it will make you look more attractive. You can't focus

Voice
Good performance!

Content
Too many filler words can distract your audience. Minimize filler words to improve the

Face
A smile makes you attractive to your audience and makes you look more confident and

英文



演說內容

演說內容未能提供。

評語

很好的嘗試，但仍有改善的空間，要有更好的表現，請參考我們的建議以改善您的面部表情，說話內容，身體動作。

建議

身體動作
請與您的觀眾保持眼神接觸，這會使您看起來更具吸引力。您集中望向左右兩邊的位置，這會令您

聲線語氣
表現良好!

說話內容
太多的填充詞會分散觀眾的注意力，盡量減少填充詞，以提高演講的流暢度。

面部表情
笑容能令您吸引觀眾，更會令您看起來更加自信和有力。在適當時展現豐富的表情，能表示您用心

中文

您可隨時更改系統顯示語言之設定

系統會就四大範疇作更深入分析

- 面部表情
- 聲線語氣
- 身體動作
- 說話內容



早安
Makiyo

【閱讀參考資料】

總覽

項目總覽

個人檔案

參考文庫



研習學院

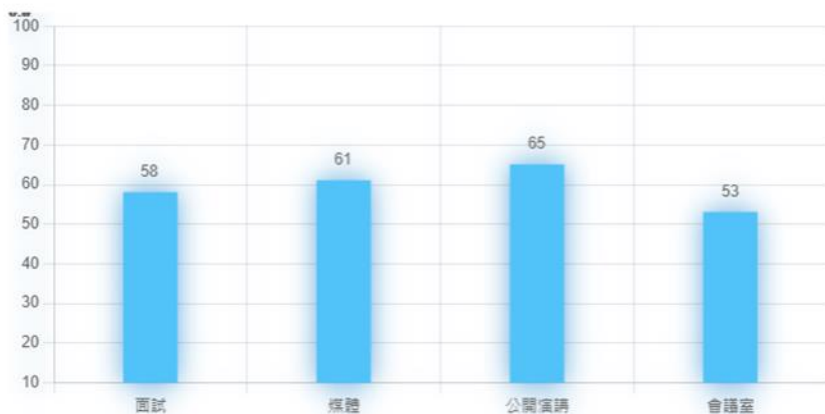
人工智能訪談

創建項目

我的進度

研習學院

一般統計



90 總共練習 23 次
最佳成績 90



個人最佳

90
分數

82
分數

自信度

流暢度

可信度

活力度

83
分數

66
分數

1. 點擊“參考文庫”



排序依據 ▼ 排序 倒序 ▼

總覽

項目總覽

個人檔案

參考文庫

研習學院

AI 人工智能訪談



產品發佈會 - 史蒂夫·喬布斯

史蒂夫喬布斯在 2007 年推出了 iPhone。“每隔一段時間，就會有一款革命性的產品出現，它會改變一切……”史蒂夫喬布斯在 2007 年的 MacWorld 主題演講中說，這絕對是誇張，但最初的 iPhone 的推出是一個重大 移動歷史上的重要時刻。

[更多](#)



Moodie.ai 技巧分享系列：David Ho - 公開演講與用餐體驗

了解觀眾背景的重要性和了解觀眾背景時需留意的地方 [更多](#)



新加坡總理李顯龍公開演講的溝通風格

你多久會看到一個國家的領導人就當年重要的各種國家主題發表國慶演講？這些演講是對新的或正在改變的政府政策的預告，這些政策通常會在兩週後的國慶集會上討論。事實上，從 2008 年開始，他每年都會這樣做。你可能想知道他是誰？他就是現任新加坡總理李顯龍先生。 [更多](#)



行為面試問題 - 3. STAR 方法

你如何準備行為面試問題？首先，瀏覽職位描述和工作職能，並確定執行這些關鍵任務所需的前五項關鍵核心技能。注意是否存在主題的「進



行為面試問題 - 2. 準備和練習

對於所有求職者來說，好消息是，有一種結構化方法可以準備和練習看似棘手的行為面試問題。Moodie.ai 整合了 16 項通用軟技能，這些技



行為面試問題 - 1. 簡介

僱主有時喜歡在面試時詢問行為問題，透過了解求職者過去的行為，僱主能評估他們的技能熟練程度，尤其是對於難以根據紙本資格來衡量

1. 您可以在此處閱讀您的機構所準備的學習材料。



早安
Makiyo

【觀看教學影片】

總覽

項目總覽

個人檔案

參考文庫

研習學院



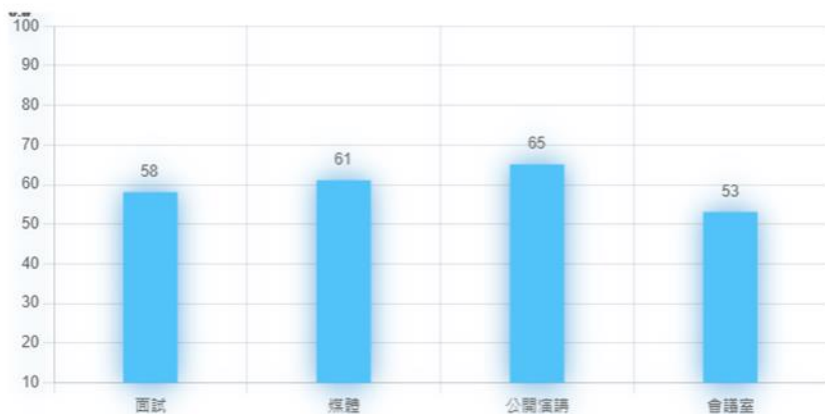
人工智能訪談

創建項目

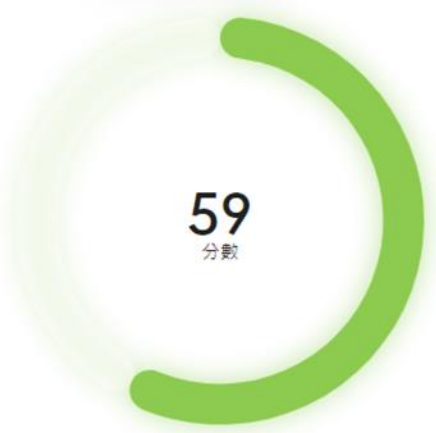
我的進度

研習學院

一般統計



90 總共練習 23 次
最佳成績 90



個人最佳



1. 點擊“研習學院”



排序依據

名稱

排序

倒序



Moodle.ai 技巧分享系列 13 : David Ho - 在演講前放鬆情緒

★★★★★



Moodle.ai 技巧分享系列 12 : Winnie Tam - 突發情況應對技巧

★★★★★



Moodle.ai 技巧分享系列 11 : Winnie Tam - 後備演說的準備

★★★★★



Moodle.ai 技巧分享系列 10 : David Ho - Q&A應對技巧

★★★★★



Moodle.ai 技巧分享系列 09 : Winnie Tam - 臨場應對技巧

★★★★★



Moodle.ai 技巧分享系列 08 : Winnie Tam - 一對一溝通時的聲線運用技巧

★★★★★



1. 您可以在此處觀看您的機構所準備的教學影片。



早安
Makiyo

【更改個人頭像】

總覽

項目總覽

個人檔案

參考文庫

研習學院

人工智能訪談

1



創建項目

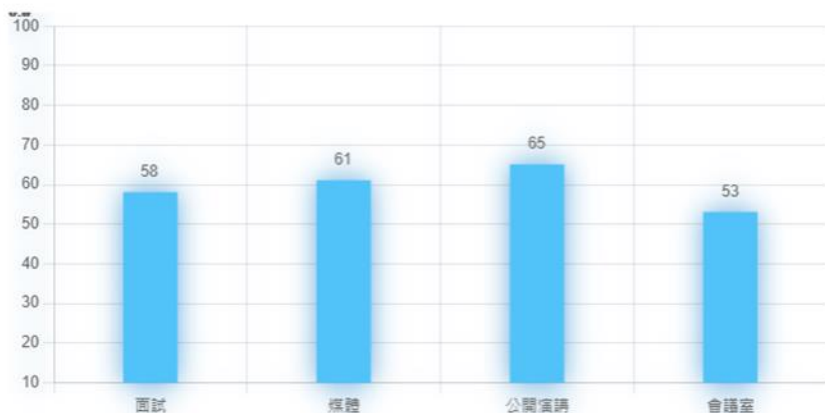


我的進度



研習學院

一般統計



90 總共練習 23 次
最佳成績 90

平均分

59
分數

雙語版本現已推出

Roland Leung

2021-03-14 15:56

Moodie.ai現已提供英文版及繁體中文版。更多語言即將推出。

個人最佳

90
分數

82
分數

83
分數

66
分數

1. 點擊“個人檔案”



自信度

流暢度

可信度

活力度



總覽

總覽

整體表現

基準比較



Makiyo Chow
makiyo.chow@dataalitylab.com

性別: 女性 | 出生日期: 1997-1-17

1  編輯個人檔案

關於我

Public speaking is my superpower. Here to learn and share tips on how to master this art.

詳細資料

職業	職銜	企業	工作經驗
營銷與公共關係	Senior Marketing Scientist	商業服務	2
學歷	專業技能		
學士學位	沒有任何		

最近成就



Achievement title

Lorem Ipsum is simply dummy text of the printing and typesetting industry. Lorem Ipsum has been the industry's standard dummy



Achievement title

Lorem Ipsum is simply dummy text of the printing and typesetting industry. Lorem Ipsum has been the industry's standard dummy



Achievement title

Lorem Ipsum is simply dummy text of the printing and typesetting industry. Lorem Ipsum has been the industry's standard dummy

1. 點擊“編輯個人檔案”



總覽

項目總覽

個人檔案

參考文庫

AI 人工智能訪談



1

編輯

名字

Makiyo

姓氏

Chow

地區

香港

商業服務

專業*

營銷與公共關係

工作經驗

2

職銜

Senior Marketing Scientist

學歷*

學士學位

關於我

Public speaking is my superpower. Here to learn and share tips on how to master this art.

2

提交

更改密碼

1. 點擊“編輯”上傳您的個人資料照片
2. 點擊“提交”保存設定





總覽

總覽

整體表現

基準比較



1

Makiyo Chow
makiyo.chow@dataalitylab.com

性別 女性 | 出生日期 1997-1-17

[編輯個人檔案](#)

關於我

Public speaking is my superpower. Here to learn and share tips on how to master this art.

詳細資料

職業	職銜	企業	工作經驗
營銷與公共關係	Senior Marketing Scientist	商業服務	2
學歷	專業技能		
學士學位	沒有任何		

最近成就



Achievement title

Lorem Ipsum is simply dummy text of the printing and typesetting industry. Lorem Ipsum has been the industry's standard dummy



Achievement title

Lorem Ipsum is simply dummy text of the printing and typesetting industry. Lorem Ipsum has been the industry's standard dummy



Achievement title

Lorem Ipsum is simply dummy text of the printing and typesetting industry. Lorem Ipsum has been the industry's standard dummy

1. 保存後, 頁面會自動轉回個人檔案, 並自動換成新的個人頭像

1. 如果您在使用平台過程中遇到任何問題，請隨時聯絡我們的WhatsApp助理



The image is a promotional graphic for Moodie.ai's WhatsApp assistant. At the top left, there are five black squares of varying sizes. To their right are the logos for 'MOODIE HUMAN COMMUNICATIONS DECODED' and 'Datality LAB'. The main title 'Moodie.ai Whatsapp 助理' is prominently displayed in the upper center. Below the title is a large QR code with a green WhatsApp logo in the center. To the right of the QR code, the text '立即掃描!' is written vertically in large white characters on a black background. At the bottom right, the website addresses 'home.moodie.ai' and 'datalitylab.com' are listed, separated by a lightning bolt icon.

MOODIE HUMAN COMMUNICATIONS DECODED

Datality LAB

Moodie.ai Whatsapp 助理



立即掃描!

home.moodie.ai

datalitylab.com